MIROM ROESELARE

MILIEUKRANT

EDITIE OKTOBER 2020 | NUMMER 50

WIN EEN COMPOST-SCHERM

BEN JIJ BANG VAN EEN COMPOSTVAT?

P. 4-5

VERMIJD BOETES VOOR

SLUIKSTORTEN

LEES MEER OP P. 2

PMD

DOE JIJ HET JUIST?

ANTWOORD OP AL JE VRAGEN OP P. 3

WIN EEN

KOOKBOEK

LEES HOE OP P.8

MIROM_MIKRO_50.indd 1 15/10/20 12:32

AMAI, STAAN **DAAR OOK** BOETES OP?

Het achterlaten van zwerfvuil of sluikstort is een strafbaar feit en daar staan dan ook boetes op. Wie betrapt wordt, riskeert een GAS-boete en moet soms ook nog opdraaien voor de opruimingskosten.

Logisch, want afval achterlaten op de openbare weg is niet alleen vervelend voor omwonenden en slecht voor het milieu, het betekent ook een kost aan de maatschappij. Alleen staat niet iedereen erbij stil wat er allemaal als zwerfvuil of sluikstort wordt beschouwd en waarvoor je dus beboet kan worden. De boetes lopen op tot 350 euro.

WAT JE ZELF DOET ...

Het zijn woorden van een wijze klusser, maar ze bevatten waarheid: wat je zelf doet, doe je – meestal - beter. En dat klopt ook hier. Onze camera's en vaststellers betrappen dagelijks overtreders, maar hoe meer mensen gewoon géén afval achterlaten hoe beter natuurlijk.

Wil jij zelf ook iets doen: registreer je dan als Mooimaker, ontvang opruimmateriaal en houd op eigen ritme een stukje van de buurt proper.

www.mooimakers.be

HONDENPOEP

Hondenpoep is een vorm van zwerfvuil, ook als dat gebeurt in de graskant of tussen de struiken. Uitwerpselen van je trouwe viervoeter ruim je op met een plastic zakje dat je daarna in de vuilnisbak of hondenpoepzuil deponeert.



MONDMASKERS

Het is duidelijk dat een mondmasker na gebruik in de restafvalzak thuishoort, maar toch vinden we ze steeds vaker terug bij het zwerfvuil. Gooi je masker niet op straat, maar deponeer dit gewoon in de vuilnisbak.

AFVAL NAAST DE GLASBOL

In een glasbol horen enkel glazen flessen en bokalen thuis. Als je een gebroken tas, een vaas of schotel, of ander afval achterlaat naast de glasbol, dan is dit sluikstorten. Breng dit afval naar het recyclagepark, daar hoort het thuis.

SIGARETTENPEUKEN

Rokers zijn zich er niet altijd van bewust, maar peuken zijn ook zwerfvuil. Eén peuk is niet groot, maar het duurt tot 12 jaar eer die afgebroken is. En dan nog blijven er restanten achter van plastic vezels, chemicaliën,... Eén peuk kan tot 500 liter water vervuilen.

In bepaalde gemeenten van MIROM kan je een peukenzakje aankopen. Zo hou je je peuken bij tot aan de vuilnisbak. Meer info op www.mirom.be

Onze camera's worden op diverse locaties ingezet: bij glasbollen of vuilnisbakken, langs invalswegen,... Grote of kleine inbreuken: de camera registreert het.

Vorig jaar (2019) noteerde MIROM Roeselare 341 cameravaststellingen.

Wie afval op straat gooit, riskeert een boete tot 350 euro

MIROM_MIKRO_50.indd 2 15/10/20 12:24

PMD
DOE JIJ HET JUIST?

PMD: enkel plastic verpakkingen van voedsel en drank?

Welneen, denk aan tubes van tandpasta, potjes van haargel of dagcrème, plastic verpakkingen rond batterijen of speelgoed... **Als de verpakkingen volledig van plastic en leeg zijn, mogen ze er in**.

Verpakking in elkaar steken, een goed idee?

Neen, want verpakkingen worden mechanisch gesorteerd. En dat is onmogelijk als ze in elkaar worden gestapeld of in een apart zakje worden gestopt. **Doe dus alle verpakkingen los van elkaar in de PMD-zak.**

Waarom moet je de folie losmaken van bakjes?

Deze bakjes bestaan meestal uit v**erschillende soorten plastic**, die afzonderlijk worden gerecycleerd. Daarom moet je ze van elkaar scheiden voor je de folie en het bakje in de PMD-zak deponeert.



En wat met plastic folie, zoals koekjes-verpakkingen?

Geen probleem, het is een plastic verpakking die thuishoort in de blauwe zak. Ook andere folies trouwens, zoals het plastic rond flessen of blikken.
Een kartonnen binnen-verpakking van koekjes hoort natuurlijk bij papier & karton.

Waarheen met netjes? (bvb. voor citroenen of aardappelen)

Netjes waarin groenten of fruit worden verpakt, zoals bijvoorbeeld voor citrusvruchten (maar ook voor ajuinen of aardappelen), zijn ook van plastic.
Die mogen dus ook in de PMD-zak.

Waarom mogen chipskokers er niet in?

Chipskokers zijn een geval apart. Ze bestaan - net als dozen van poedermelk - uit verschillende lagen die niet meer uit elkaar gehaald kunnen worden: papier, aluminium...
De koker hoort thuis bij het **restafval**.

Bloempotjes: ja of neen?

Een grote ja, want dit zijn plastic verpakkingen.
Maak ze wel goed leeg en stapel ze niet in elkaar, zodat ze in de sorteerinstallatie correct gescheiden kunnen worden.

Mogen injectienaalden in de blauwe zak?

Absoluut niet. Injectiespuiten en-naalden breng je veilig in een naaldcontainer naar je apotheker of recyclagepark. Een naaldcontainer kan je kopen bij je apotheker.

Mogen plastic handschoenen in de PMD-zak?

Neen, dit zijn **géén** plastic verpakkingen en dus mogen ze er niet in. Ook andere plastic voorwerpen die géén verpakkingen zijn (een emmer, speelgoed...), mogen niét in de PMD-zak.

Nog vragen over sorteren: **www.betersorteren.be**

MIROM_MIKRO_50.indd 3 15/10/20 12:24

BEN JIJ BANG VAN **COMPOSTEREN?**

Grote hoogtes, gevaarlijke beesten, de belastingbrief, donkere steegjes of het monster onder je bed... er zijn best veel dingen waar je bang van kan zijn. Maar een compostvat? Moet je daar bang voor zijn? Wij denken van niet, maar toch zijn er mensen die er niet echt durven aan beginnen. En dat terwijl je er nochtans heel wat mee bespaart: restafvalzakken en ritten naar het recyclagepark bijvoorbeeld.

MAAR MOET JE NU BANG ZIJN?

"OH NEEN, DAT MONSTER ONTSIERT MIJN TUIN!"

Vind je een compostvat niet mooi voor in je tuin? Heb je niet zo'n grote tuin en vrees je dat dat groene vat alle aandacht wegtrekt van je mooie bloemenperkje, frisgroene gazon of bloeiende moestuin? Dat hoeft geen probleem te zijn.
Als je het zicht op een compostvat niet mooi vindt, kan je die makkelijk afschermen met de juiste beplanting.
Of misschien kan jij wel genieten een primeur:
je eigen compostscherm op kosten van MIROM Roeselare!*

"AAAAAH.... ER ZITTEN VIEZE BEESTEN IN DAT VAT!"

In een compostvat zitten inderdaad kleine, wriemelende beestjes. Wormpjes, duizendpoten en andere diertjes.
Die zijn ook nodig, want zij zorgen er voor dat je groente-, fruit- en tuinafval wordt omgetoverd tot waardevolle compost. Maar ze zijn onschadelijk, brengen geen ziektes over en geloof ons: ze blijven liefst IN het vat.

"BAH... DAT DING STINKT!"

Al eens je neus in een goed werkend compostvat gestoken? Dan heb je gemerkt dat compost eigenlijk niet stinkt. Zorg dat de verluchting oké is, dat je er wat droog materiaal aan toevoegt en gooi er niks in dat er niet in thuishoort, dan zal je geen geurhinder ondervinden.
Compost is een natuurlijk materiaal en dat heeft inderdaad een geur, maar die benadert eerder een herfstige bosgeur dan die van een stinkende vuilniszak. Er zijn mensen die daarvoor zo'n dennenboompje in de auto hangen.

"NEEEEE, DAAR GAAT MIJN SCHAARSE VRIJE TIJD!"

Bang dat je voortaan elke week wat uurtjes zal moeten vrijmaken als je begint? Niet nodig. Je installeert je vat of bak correct (goeie plek, voldoende zon, verluchting onderaan en een laag hakseling op de bodem) en daarna kost het je amper nog tijd. Gewoon vullen met composteerbaar materiaal (in plaats van afval naar de afvalzak te brengen), regelmatig eens 5 minuutjes beluchten en klaar.
Na een jaar kan je de onderste laag als compost oogsten.

MIROM_MIKRO_50.indd 4 15/10/20 12:24

EEN GRATIS COMPOSTSCHERM VOOR JOU?

WIN

Om er voor te zorgen dat compostvaten en -bakken een plekje vinden in nòg meer tuinen laat MIROM Roeselare door Weerwerk 4 types compostschermen ontwikkelen: stijlvolle elementen die je tuin mooier maken én wat afscherming bieden voor een composthoek, zij het natuurlijk met voldoende zonlicht. Overweeg jij de aankoop van een compostvat en wil je er een gratis prototype van een van onze compostschermen bij? Schrijf je in tussen 1 en 15 november.

www.mirom.be/compostscherm

Welke kies jij?



Guido



Greta

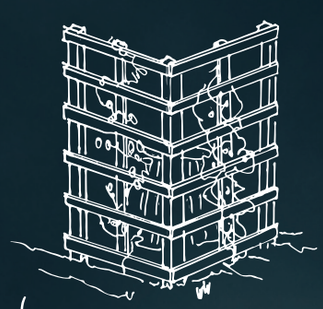

Wilfried



Bernice

WIST JE DATJES ...

1 **Groente- en fruitresten, snoeisel**... ja, dat mag natùùrlijk in het compostvat. Maar **ook herfstbladeren, uitgebloeide snijbloemen en houtsnippers** zijn nuttig om goed te composteren.

2 Genoten van een herfstig kopje koffie of thee? Ook **koffiegruis, filterzakjes en thee** (los en papieren theezakjes) kan je composteren.

3 Tegenwoordig heb je ook steeds vaker **'composteerbare' verpakkingen**, maar die mogen enkel in je compostvat als er 'OK **HOME** COMPOST' op staat. Verpakkingen die de vermelding 'OK compost' hebben, die biodegradeerbaar zijn of die gemaakt zijn uit bioplastics, horen thuis **in de restafvalzak**. Het zijn verpakkingen die deels wel gemaakt zijn uit natuurlijke grondstoffen, maar door hun complexiteit kunnen ze op vandaag (voorlopig) enkel via die weg correct verwerkt worden.

4 Wist je dat scholen uit de regio van MIROM Roeselare recht hebben op een **gratis compostvat of -bak**? We ondersteunen ook projecten om te composteren in een samentuin. Surf naar **www.mirom.be/samencomposteren** of bel 051 26 03 50.

5 MIROM Roeselare organiseert regelmatig infosessies. Schrijf je in op onze **nieuwsbrief** of volg onze **Facebookpagina**.

MIROM_MIKRO_50.indd 5 15/10/20 12:25

DURF JIJ DE UITDAGING AAN?
WEG MET DE OVERTOLLIGE KILO'S

Normaal maken de meeste mensen goede voornemens bij het begin van een jaar. Dikwijls om 'iets aan het gewicht te doen'. Maar wees eerlijk: wie houdt dat vol? Daarom willen we graag een realistisch goed voornemen suggereren: starten in november en volhouden tot het einde van het jaar. Probeer jij ook nog wat overtollige kilo's kwijt te spelen? Deze mensen deden het je voor en hebben een tip. En we hebben het hier voor alle duidelijkheid over kilo's in de afvalzak, met jou is er niks mis.

EEN KLEINTJE PER WEEK: IK KAN DIT OOK

Jouw goed voornemen: gebruik tot het einde van het jaar kleine restafvalzakken in plaats van grote en probeer slechts één exemplaar per week buiten te zetten. Gebruik de tips of vraag ons om advies. Wie zich aanmeldt, maakt kans op een belonings-pakket. Ga - als je durft - de uitdaging aan op **www.mirom.be/ikkandit**

LIEVE COFFYN
(ROESELARE)

"Voor ons, een gezin van vier, heeft het compostvat een groot verschil gemaakt. **Wij koken veel vers en vroeger belandden alle schillen en ander groenten- en fruitafval in de vuilniszak. Nu gaat dat allemaal naar het compostvat.** Ook restjes van fruit die terugkeren van school. We zijn zo vrij vlot van een grote volle afvalzak naar een kleintje per week gegaan. En dat is dan zelfs nog niet altijd helemààl vol."

LIESELOT DEGRANDE
(GELUVELD)

"**Ik dacht dat in die textielcontainers enkel oude kleren mochten die nog draagbaar zijn**, die dan naar de arme kindjes gingen. Maar ook kleren met een gat in of een knoop weg, versleten schoenen en kapotte boekentassen mogen daar dus in. Ik heb een dochtertje van 6 jaar. Annabel, een 'ranselke', en heb soms schoentjes waar na een maand al een gat in zit. Vroeger belandden die in de restafvalzak, nu zal ik dat dus bijhouden voor de textielcontainer."

ISABEL WAEYAERT
(KOEKELARE)

"**Ik wist niet dat bakjes van champignons of plastic doosjes van kiwi's ook in de PMD-zak mochten. Idem voor het plastic dat rond blikjes cola of flessen spuitwater zit.** Dat staat wel op de sorteergids bij de ophaalkalender, maar ik moet bekennen dat we die dus nog niet echt grondig bekeken hadden. (lacht) Idem voor tubes van tandpasta, potjes van handcrème en spuitbussen van deodorant, die mogen dus òòk in de blauwe zak. Sinds we dat weten, gaan we er wel bewuster mee om en komt er véél minder in de restafvalzak terecht."

JONATHAN JONCKHEERE
(TORHOUT)

"We hebben nog jonge kindjes (4 en 2 jaar oud) en in de winkel is vlees vaak per vier verpakt. Daardoor hadden wij regelmatig restjes waar we geen blijf mee wisten. We hebben dan glazen potjes met een scheiding gekocht en **tegenwoordig verdelen we de overschotjes zo in porties die we dan invriezen.** Bijvoorbeeld met een helft worst met appelmoes en een helft patatjes met saus. Om de twee weken halen we dan zo'n porties uit, voor een restjesmaaltijd zonder werk aan."

MIROM_MIKRO_50.indd 6 15/10/20 12:25

BEWAAR HET OVERZICHT (EN VOEDSEL) IN JE KOELKAST

Een nette koelkast geeft je meer overzicht, voorkomt onaangename verrassingen en vermindert voedselverspilling. En minder afval betekent: meer besparen.

Lees meer op **www.mirom.be/voedselverlies**

Zorg dat je in een oogopslag zicht hebt op wat je nog in huis hebt.

Zet je producten die eerst op moeten goed zichtbaar vooraan. Nieuw gekochte producten er achter.

4°-6°
geopende melk en zuivelproducten, eieren, boter, confituur, ...

3°-4°
restjes, bereide maaltijden, kaas, gebak, ...

0°-2°
vlees en vis

4°-6°
bladgroente, broccoli, bloemkool, appels, peren, ...

-18°

Voorzie een schap voor restjes en gebruik doorzichtige potjes zodat je de inhoud kan zien.

Maak de koelkast 1 keer per maand schoon. Zo krijgen schimmels die zich op lagere temperatuur ontwikkelen geen kans.

IDEALE BEWAARTIPS

- Tomaten bewaar je in de koele berging, zet ze nooit in de koelkast.
- Tropisch fruit en groenten bewaar je in een koele berging.
- Laat alle groenten in de originele verpakking. Een bot asperges omwikkel je best met een vochtige doek.
- Tomaten, appelen en bananen bewaar je best gescheiden omdat ze andere groenten en fruitsoorten sneller doen rijpen.
- Een product dat je in de winkel uit de koeltoog koopt, hoort thuis in de koelkast. (Let op: gekochte eieren bewaar je thuis best in de koelkast)

WIN
een kookboek

Ga naar **www.mirom.be/frigo** en zoek de 5 fouten

MIROM_MIKRO_50.indd 7 15/10/20 12:25

#HOUHETNET

VERSIER JE AFVALZAK

Van 23 tot 29 november is er de Week van de Afvalophaler en Recyclageparkwachter. Tijdens die week zetten we de mensen extra in de kijker die er voor zorgen dat jouw afval aan huis wordt opgehaald en dat je op het recyclagepark terecht kan als je je garage of zolder hebt opgeruimd. Versier in die week je afvalzak met een strik, hang een tekening uit of bedank ze op een andere manier. Of zet een krijttekening of boodschap op je stoep.

WIN! DE VUILNISKAR IN JOUW KLAS

Meedoen met je school? Dat kan ook.
Maak een mooie krijttekening op de stoep waar de afvalzakken staan en bezorg ons een foto via www.mirom.be/vuilniskar.
We loten nadien vijf scholen uit die een educatief bezoek van een afvalwagen mogen verwachten, met demonstratie, een woordje uitleg én de kans om vragen te stellen.

ZO ZEG JE OOK MERCI

OPHALING AAN HUIS

1. Zorg dat de afvalzak niet te zwaar is.
2. Geen scherpe voorwerpen of chemische producten in of rond de zak.
3. Wees hoffelijk in het verkeer, wacht geduldig achter de huisvuilwagen tot de kust veilig is.

BEZOEK RECYCLAGEPARK

1. Sorteer vooraf en deponeer alles in de juiste container. Voor ons, maar ook voor het milieu.
2. Twijfel je waar iets moet? Vraag het aan de parkwachter.
3. Rij hoffelijk en voorzichtig met je auto naar en op het recyclagepark. Doe dit voor de parkwachter, de andere bezoekers en jezelf.

Iets waar je nog aan twijfelt, of altijd al wilde vragen aan de ophalers, chauffeurs of parkwachters? Of heb je een complimentje voor de ophalers in jouw straat of de parkwachters van jouw gemeente? Geef maar door op **www.mirom.be/WAR** en wij zorgen voor de rest.

31 LEGE BATTERIJEN
SPELEN VERSTOPPERTJE IN JE HUIS

Onder het motto 'Zoek mee' dagen Bebat en de OVAM de Vlaming uit om op zoek te gaan naar lege batterijen die zich overal in huis verstoppen. Gemiddeld hebben Vlamingen zo'n 31 lege batterijen in huis. Die batterijen liggen bovendien overal verstopt: in vergeten speelgoed, oude dozen in de kelder, lades en keukenkasten... Ja, zelfs onder het bed verschuilt er zich soms wel eens een batterij.

Daarom worden alle Vlamingen nu uitgedaagd om mee te zoeken naar deze verstekelingen. Lege batterijen zijn immers een bron van waardevolle metalen die goed te recycleren zijn. Om die materialen niet verloren te laten gaan, is het belangrijk om lege batterijen steeds binnen te brengen bij een officieel inzamelpunt van Bebat. Die waardevolle materialen kunnen hergebruikt worden in tal van andere toepassingen zoals elektrische fietsen, smartphones of laptops. Als je denkt dat er ook bij jou thuis batterijen verstoppertje spelen, zoek dan mee en breng je lege batterijen binnen.

Colofon: de milieukrant is uitgegeven door MIROM Roeselare in samenwerking met jouw gemeente. V.U.: Henk Kindt
Oostnieuwkerksesteenweg 121, 8800 Roeselare. Contactpersoon: Frederic Vansteenkiste, 051/26 03 50, frederic.vansteenkiste@mirom.be
Lay out: Bullet Point. Druk: Roularta. Deze krant is gedrukt op milieuvriendelijk papier.

MIX
Papier van verantwoorde herkomst
FSC® C001677